

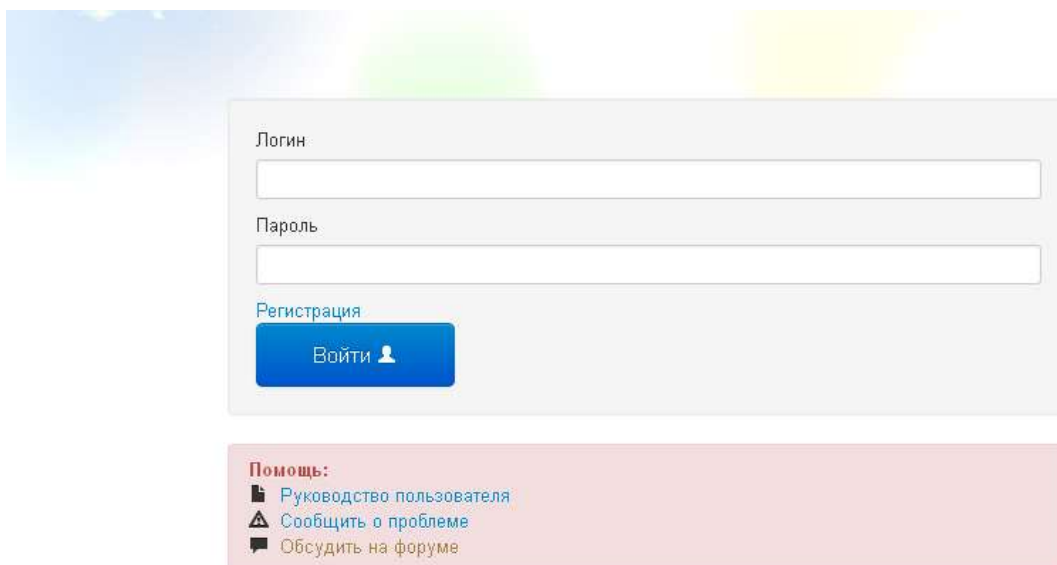
Проверка статуса поданного в Электронную очередь заявления на зачисление в ДОУ

После подачи заявления в Электронную очередь в ДОУ (далее – Система) родитель/законный представитель может отслеживать его состояние.

Для этого необходимо выполнить следующие действия:

1. Запустить Интернет браузер. В адресной строке набрать <http://one.pskovedu.ru/>. На странице авторизации указать логин (СНИЛС) и пароль учетной записи, созданной для работы с Электронной очередью.


Получение учетной записи описано в руководстве *«Получение доступа к Электронной очереди в дошкольное образовательное учреждение»*.



Логин

Пароль

Регистрация

Войти 

Помощь:




-  [Руководство пользователя](#)
-  [Сообщить о проблеме](#)
-  [Обсудить на форуме](#)

Рис 1. Авторизация в Системе

2. Выбрать услугу *Зачисление в детский сад*.

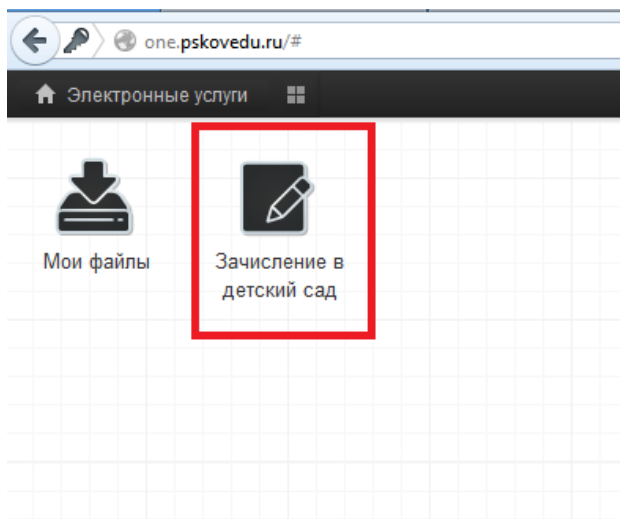


Рис 2. Услуга Электронная очередь в ДОУ

3. Выбрать заявление.

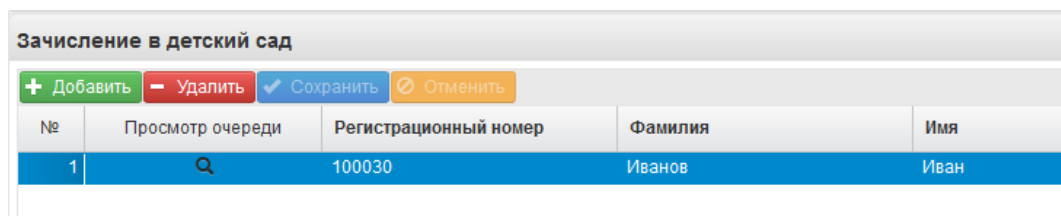


Рис 3. Выбор заявления для просмотра

4. Для просмотра статуса необходимо открыть заявление двойным щелчком мыши.

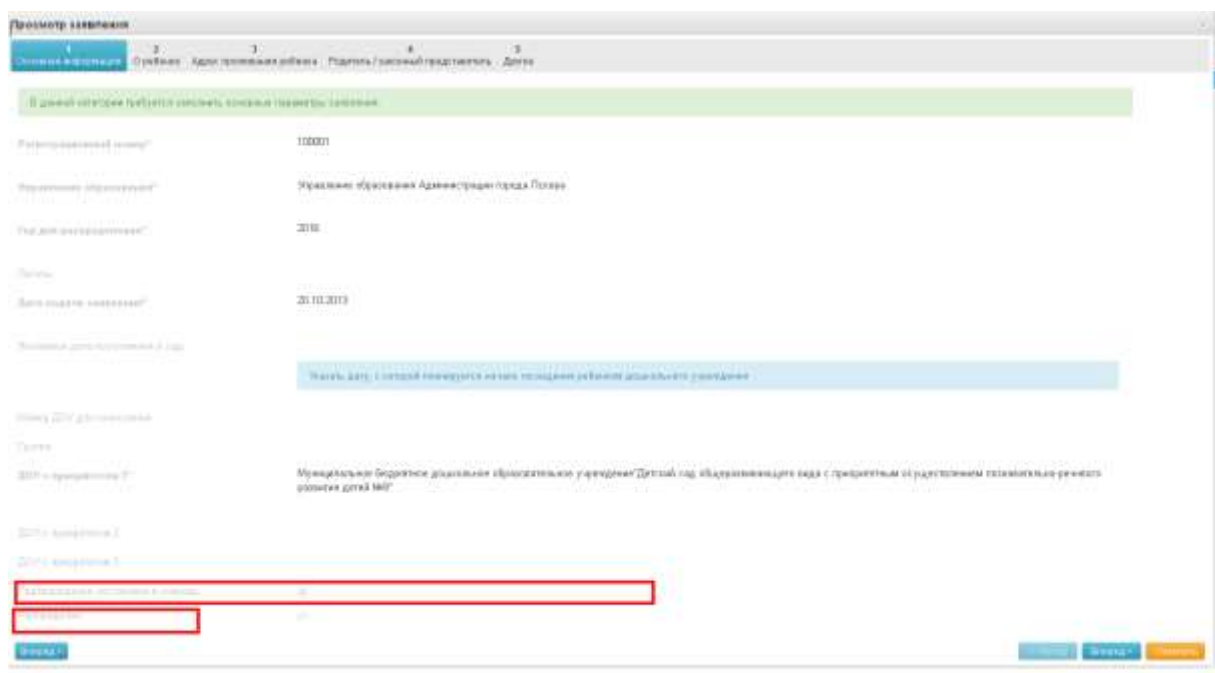


Рис 4. Просмотр статуса заявления

Если заявление проверено и подтверждено специалистом МОУО, то в поле *Подтверждение постановки в очередь* появится отметка в виде галочки.

Если ребенок распределен в ДОУ, галочка появится в поле *Распределен*.

5. Для просмотра места заявления в очереди необходимо нажать кнопку

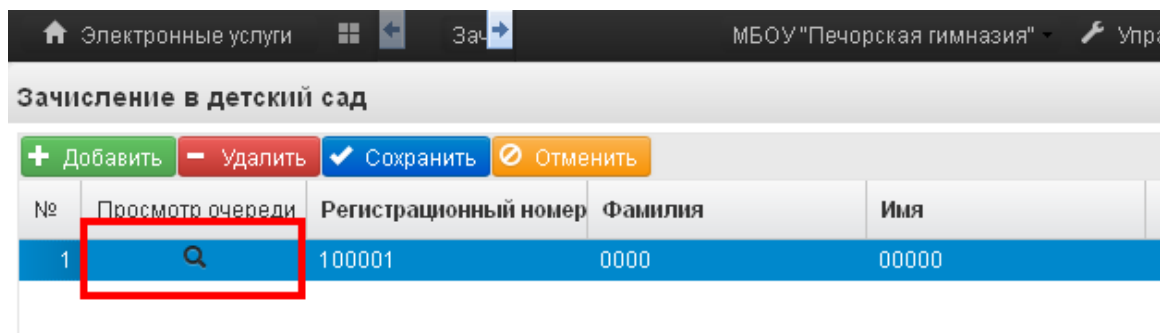


Рис 5. Выбор заявления для просмотра места в очереди

В открывшейся таблице можно увидеть номер заявления в очереди.

№	Регистрационный ном	Фамилия	Имя	Отчество	Номер ДОУ для зачис.	Льготы
1		#####	#####	#####		☑
2		#####	#####	#####		☑
3		#####	#####	#####		☑
4		#####	#####	#####		☑
5		#####	#####	#####		
6		#####	#####	#####		
7		#####	#####	#####		
8		#####	#####	#####		
9		#####	#####	#####		
10		#####	#####	#####		
11		#####	#####	#####		
12		#####	#####	#####		
13		#####	#####	#####		
14		#####	#####	#####		
15		#####	#####	#####		
16		#####	#####	#####		
17		#####	#####	#####		
18		#####	#####	#####		
19		#####	#####	#####		
20		#####	#####	#####		
21		#####	#####	#####		
22	100001	0000	00000			

Рис 6. Просмотр места заявления в очереди